

Airklima

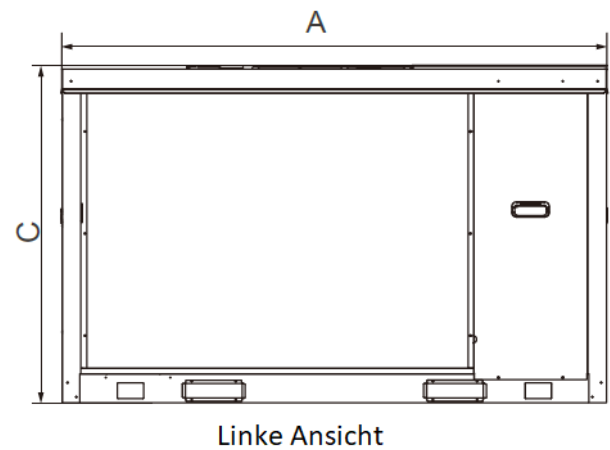
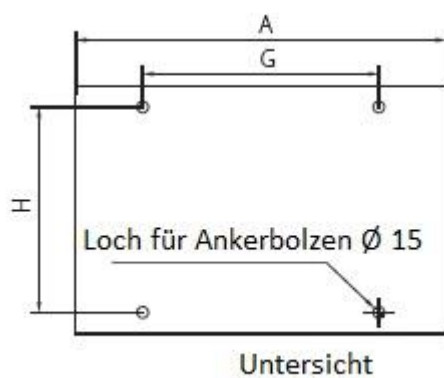
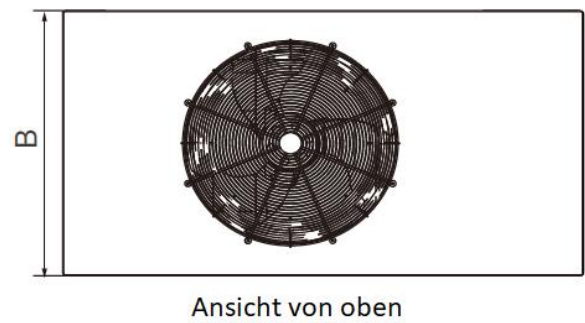
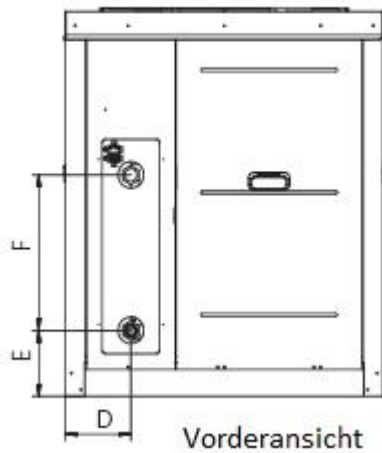
Kaltwasser Klimaanlage/Wärmepumpe Airklima

Model: AW31000k

Kompakt-Anlage

Kühlleistung	kW	27.5
Leistungsaufnahme Kühlen	kW	11.0
EER Wert	EER	2.5
SEER Wert	SEER	4.25
Einsatzbereich Kühlen	°C	-10 / 43
Heizleistung	kW	32.0
Leistungsaufnahme Heizen	kW	10.7
COP Wert	COP	2.99
SCOP Wert	SCOP	3.99
Energieklasse		A++
Einsatzbereich Heizen	°C	-14 / 30
Schalldruckpegel	dB(A)	65
Schalleistungspegel	dB(A)	73
Kältemittel		R32
Kältemittelmenge	kg	7.9
Rohrdimension Wasserrücklauf	mm	DN40
Rohrdimension Wasservorlauf	mm	DN40
Spannungsversorgung (V/Phase/Hz)		380-415,3,50
Betriebsstrom max.	A	21.5
Absicherung Träge	A	
Wärmetauschvolumen	L	2.44
Wasserwärmetauschfluss	m ² /h	5.0
Wärmetauschdruck	kPa	130
Wasserpumpenknopf	m	15
Wasserpumpevolumen	L/min	
max. und min. Wassereinlassdruck	kPa	
Wasseraustrittstemperatur Kühlen	°C	5 - 20
Wasseraustrittstemperatur Heizen	°C	25 - 54
Gewicht	kg	315
Abmessungen (LxTxH)	mm	1870x1000x1175

Airklima



AW31000k	A	B	C	D	E	F	G	G
mm	1870	1000	1175	204	200	470	800	926